

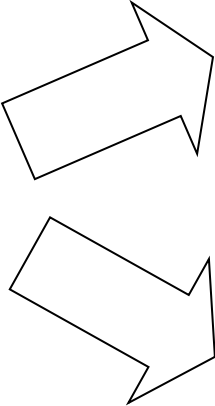




教材・教具名	指示書を見て正しい数画用紙を用意しよう。
教科（分類）	数学科（数の学習）
<p>教材・教具写真</p> <div style="display: flex; justify-content: space-around; align-items: flex-start;"> <div style="text-align: center;"> <p>指示書を見て、支援具に正しい色の画用紙を正しい数だけ並べる。</p>  </div> <div style="text-align: center;"> <p>正しく並べられたらクリップで留め、籠に入れる。</p>  </div> <div style="text-align: center;">    <p>理解度に応じて、画用紙の大きさや、形の違いなど、課題の難易度を上げる。</p> </div> </div>	
<p>1 児童生徒の実態 数唱することは難しく、一人で指示された数を並べることができない。</p>	
<p>2 期待する効果、伸ばしたい力 数の違いや画用紙の大きさ、色や形の違いを見極めて、指示書通り正しい数だけ自分で並べることができる。</p>	