




教材・教具名	ぞうさん
教科（分類）	【自立活動】 2. 手指の巧緻性
教材・教具写真	
	
<p>280mlのペットボトルを使用し、フェルトで耳、目玉シールを貼り、ぞうを作成する。ペットボトルの口にじょうごを付け、入れやすくする。</p>	<p>「ぞうさんに、りんごくださいーい！」と言葉掛けし、生徒にボールを握らせる。手や腕を動かし、ぞう（じょうご）まで運び、ぽとんと落とす。</p>
	<p>ぞうの鼻にホースを付けることで、ホースの中をボールが通っていくの見える。上手にボールを落とせたときは、「うーん、美味しい！ありがとう。」など言葉掛けする。</p>
	
1 児童生徒の実態 楽しいと感じた教材や活動に対しては、笑顔で何度も取り組む。手など動かしづらそうな様子がある。	
2 期待する効果、伸ばしたい力 手指を動かしやすくする。ホースを通るボールを目で追うことができる。運ぶ楽しさや、ボールがぽとん！と入る楽しさなどを知ることができる。	

